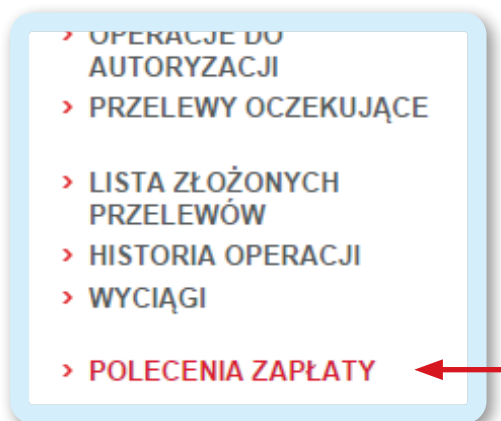


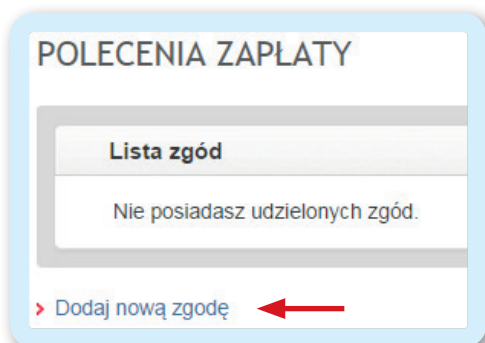
Aktywacja polecenia zapłaty przez serwis internetowy Pekao24

Zaloguj się na www.pekao24.pl.

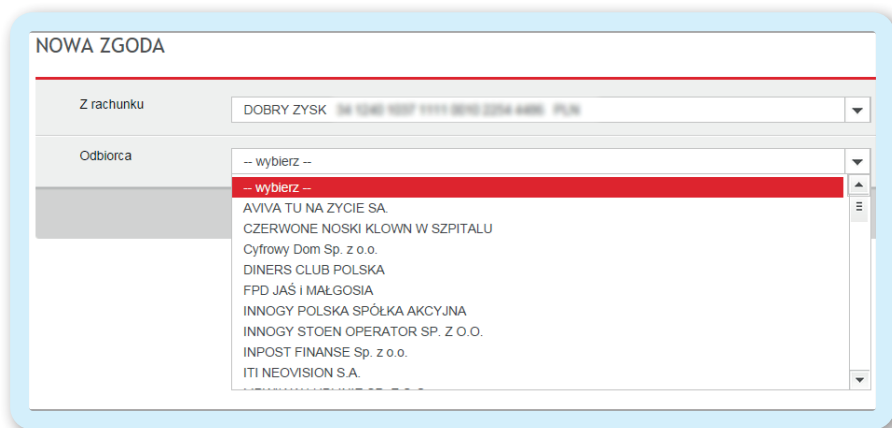
Kliknij link **Polecenia zapłaty** w zakładce **Przelewy**.



Kliknij **Dodaj nową zgodę**.

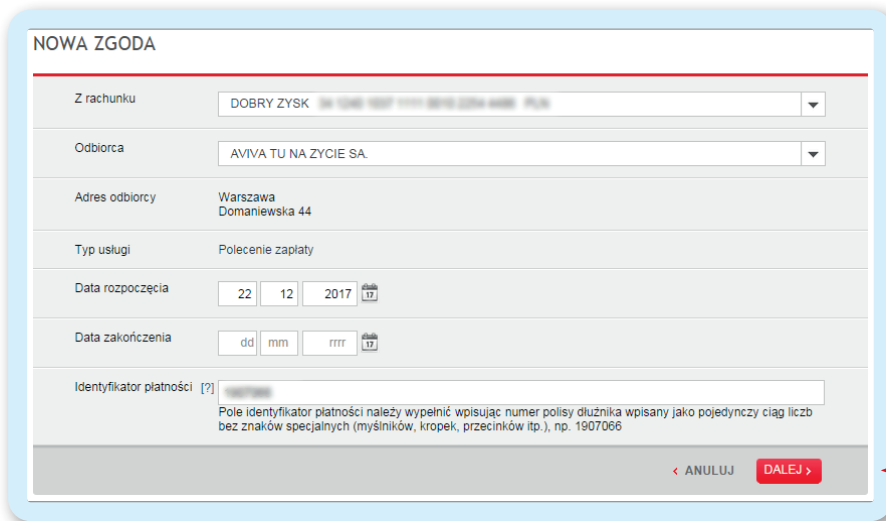


Wybierz z listy **Odbiorcę**.



Dane Odbiorcy pojawią się z automatu. Wybierz **Datę rozpoczęcia** i **Datę zakończenia** oraz wpisz **Identyfikator płatności** (znajduje się na fakturze wystawionej przez Odbiorcę).

Kliknij **Dalej**.

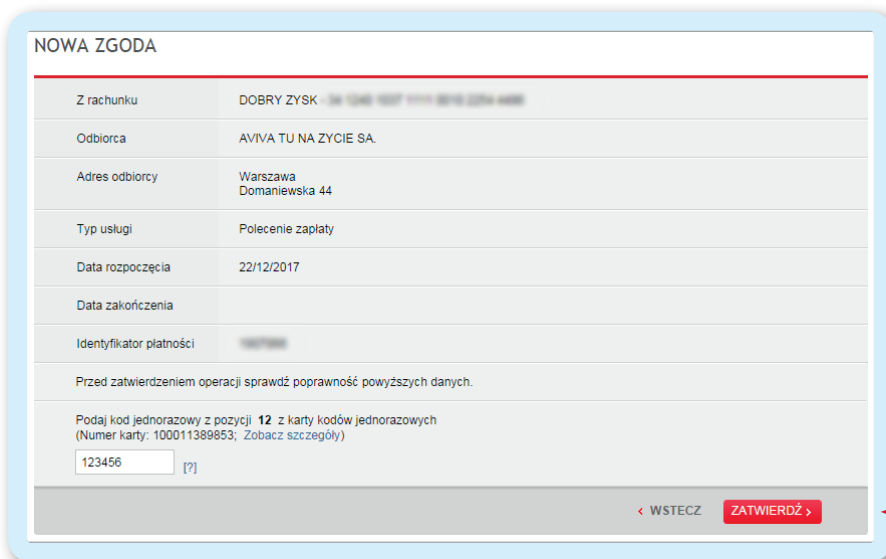


The screenshot shows a form titled "NOWA ZGODA" with the following fields:

Z rachunku	DOBRY ZYSK
Odbiorca	AVIVA TU NA ZYCIE SA.
Adres odbiorcy	Warszawa Domaniewska 44
Typ usługi	Polecenie zapłaty
Data rozpoczęcia	22 12 2017
Data zakończenia	dd mm rrrr
Identyfikator płatności	[?]

Below the fields, there is a note: "Pole identyfikator płatności należy wypełnić wpisując numer polisy dłużnika wpisany jako pojedynczy ciąg liczb bez znaków specjalnych (myślników, kropek, przecinków itp.), np. 1907066". At the bottom right, there are two buttons: "< ANULUJ" and "DALEJ >". A red arrow points to the "DALEJ >" button.

Pobierz i Podaj kod SMS. Zatwierdź.



The screenshot shows the same form as above, but with the following changes:

Z rachunku	DOBRY ZYSK
Odbiorca	AVIVA TU NA ZYCIE SA.
Adres odbiorcy	Warszawa Domaniewska 44
Typ usługi	Polecenie zapłaty
Data rozpoczęcia	22/12/2017
Data zakończenia	
Identyfikator płatności	[?]

Below the fields, there is a note: "Przed zatwierdzeniem operacji sprawdź poprawność powyższych danych." and another note: "Podaj kod jednorazowy z pozycji 12 z karty kodów jednorazowych (Numer karty: 100011389853; Zobacz szczegóły)". There is a text input field containing "123456" and a "[?]" icon. At the bottom right, there are two buttons: "< WSTECZ" and "ZATWIERDŹ >". A red arrow points to the "ZATWIERDŹ >" button.

Twoje polecenie zapłaty zostało zarejestrowane w systemie bankowym i zostanie przekazane Twojemu dostawcy usług.