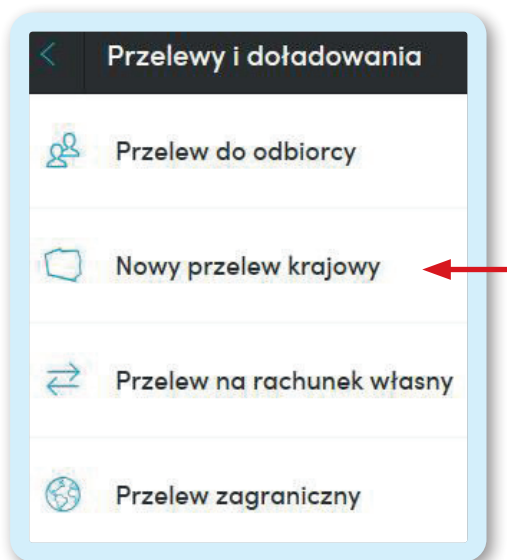


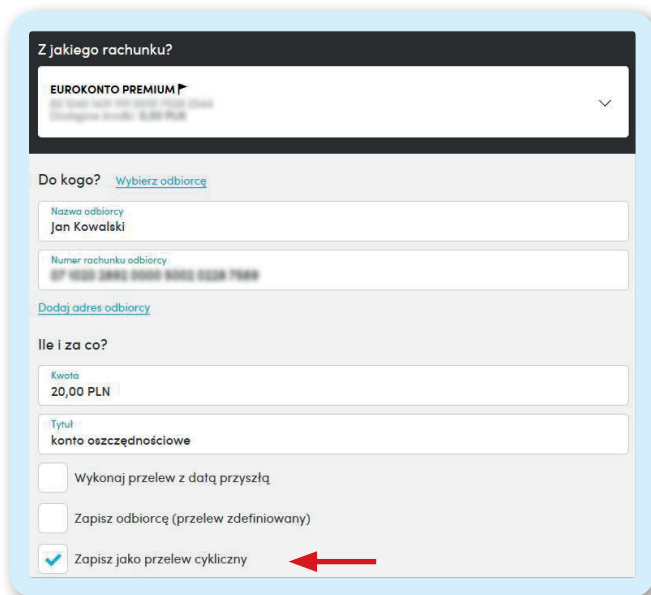
Aktywacja przelewu cyklicznego przez serwis mobilny m.pekao24.pl

Zaloguj się na m.pekao24.pl i kliknij w Przelew.

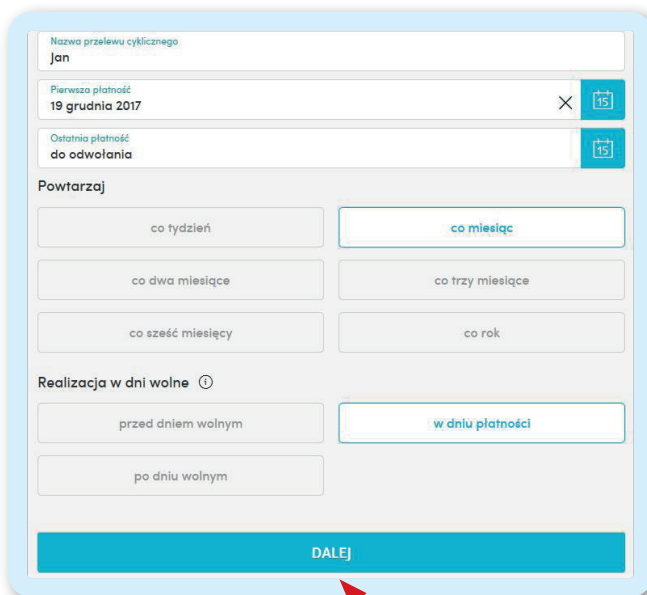
Kliknij link **Nowy przelew krajowy** w zakładce Przelewy i doładowania.



Podaj szczegóły, zapisz jako przelew cykliczny i kliknij Dalej.



The screenshot shows the 'Z jakiego rachunku?' (From which account?) screen. The account selected is 'EUROKONTO PREMIUM'. The recipient is 'Jan Kowalski'. The amount is '20,00 PLN'. The title is 'konto oszczędnościowe'. The checkbox 'Zapisz jako przelew cykliczny' (Save as recurring transfer) is checked and highlighted by a red arrow.



The screenshot shows the configuration screen for a recurring transfer. The name is 'Jan'. The first payment is on '19 grudnia 2017'. The frequency is set to 'co miesiąc' (monthly). The realization is set to 'w dniu płatności' (on the payment day). The 'DALEJ' (Next) button is highlighted by a red arrow.

Pobierz i Podaj kod SMS. Zatwierdź.

Z jakiego rachunku?
EUROKONTO PREMIUM
80 1140 1401 0000 0000 7000 0000

Do kogo?
Jan Kowalski
80 1140 1401 0000 0000 7000 0000
Przebieżnikowa 1000 00000000

Ile i za co?
20,00 PLN
Tytuł: **konto oszczędnościowe**
Data: **18 grudnia 2017**

Przelew cykliczny

Nazwa przelewu
Jan

Pierwsza płatność
19 grudnia 2017

Ostatnia płatność
do odwołania

Powtarzaj
Co miesiąc

Realizacja w dni wolne
W dniu płatności

Dodatkowe informacje
Pamiętaj o zapewnieniu środków na realizację przelewu na dzień poprzedzający datę jego realizacji. Dodatkowo sprawdź wysokość limitów, ponieważ wykorzystywane są w dniu wykonania przelewu, a nie złożenia dyspozycji.

POBIERZ KOD SMS



Twój przelew cykliczny został zarejestrowany w systemie bankowym.